

---

# 2003年度第1四半期 決算説明会

2003年 8月4日

株式会社 日本航空システム

# 目次



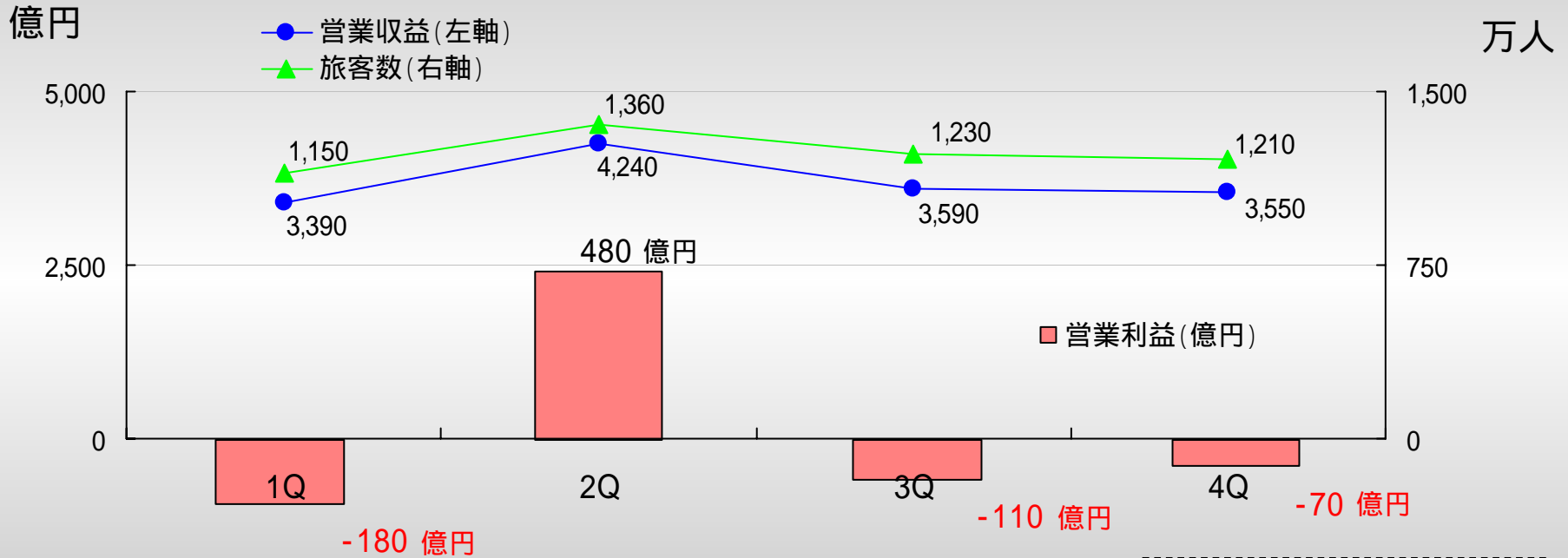
目次	P1
・ 2003年度第1四半期決算	
過去10年間の四半期決算の平均値	P3
第1四半期決算の概要	P4
航空運送事業セグメント	P5
収入分析-国際旅客	P6-8
収入分析-国内旅客	P9-10
収入分析-国際貨物	P11
営業費用の増減(航空運送事業セグメント)	P12
燃油費と為替(航空運送事業セグメント)	P13
その他セグメント別営業収益・営業利益	P14
・ 2003年度第1四半期トピックス	
J PRODUCTSグレードアップ	P16
統合の進捗状況	P17

# ・ 2003年度第1四半期決算



# 過去10年間の四半期決算の平均値

## < 営業収益・営業利益と旅客数の 各四半期平均値(FY93-02)比較 >



注: JAL単体+JAS単体  
(仮決算)

## 第1四半期決算の概要



(単位:億円)

	FY02(参考)	FY03/1Q
営業収益	20,834	3,988
営業費用	20,728	4,758
営業利益	105	769
営業外収益	592	119
営業外費用	539	117
経常利益	158	767
当期(四半期)利益	116	772

# 航空運送事業セグメント

(単位:億円)

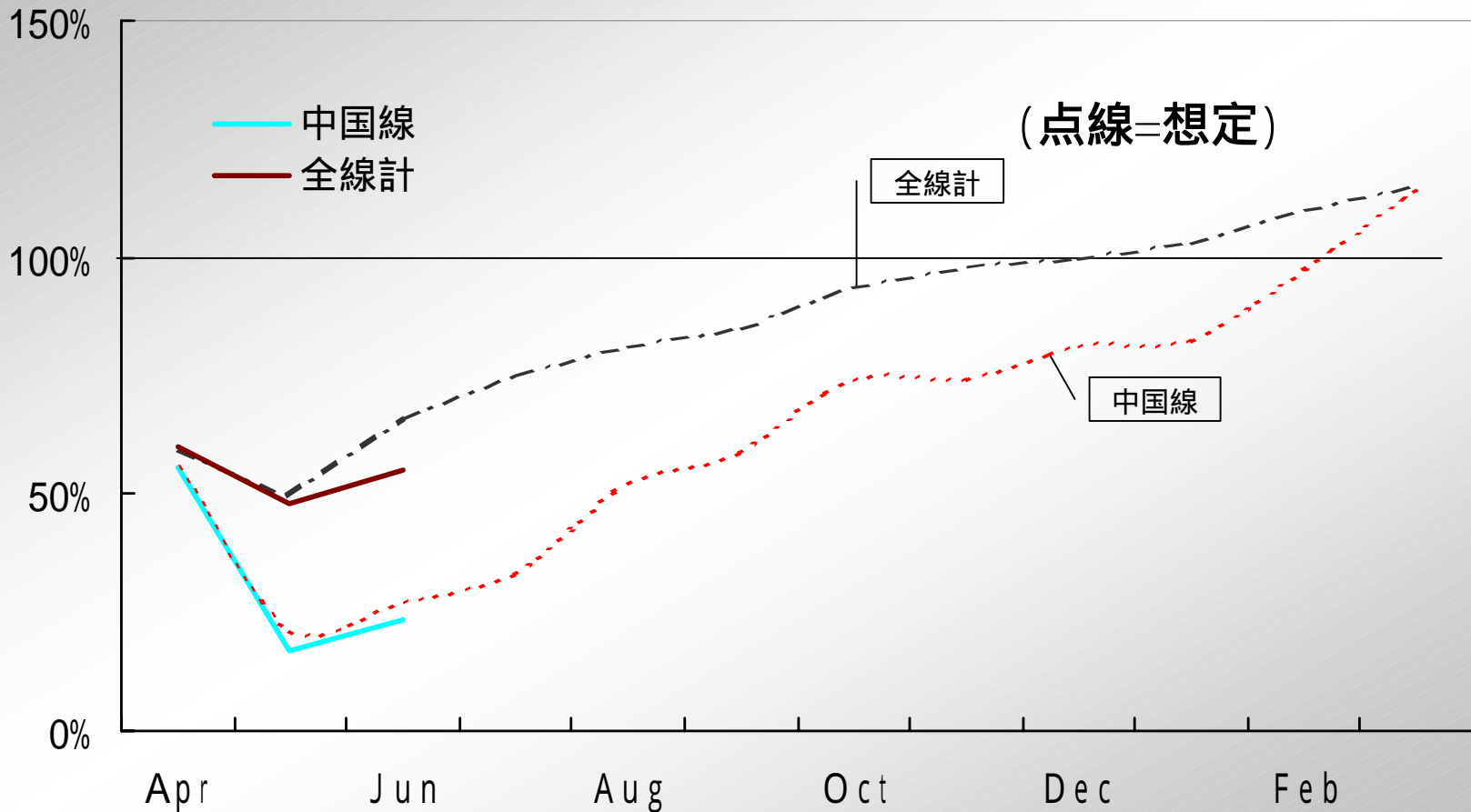
	FY02/1Q*1	FY03/1Q	増減	(前年比)
<b>営業収益</b>	3,802	3,139	663	( 17% )
(国際旅客)	1,549	938	610	( 39% )
(国内旅客)	1,436	1,457	21	( 1% )
(国際貨物)	377	356	20	( 6% )
(その他)	440	388	52	( 12% )
<b>営業費用</b>	4,038	3,868	170	( 4% )
<b>営業利益</b>	236	728	492	( - )

\*1:試算値

# 国際旅客 当初想定との比較



< 回復想定 (5/19発表) と実績(旅客数前年比) >



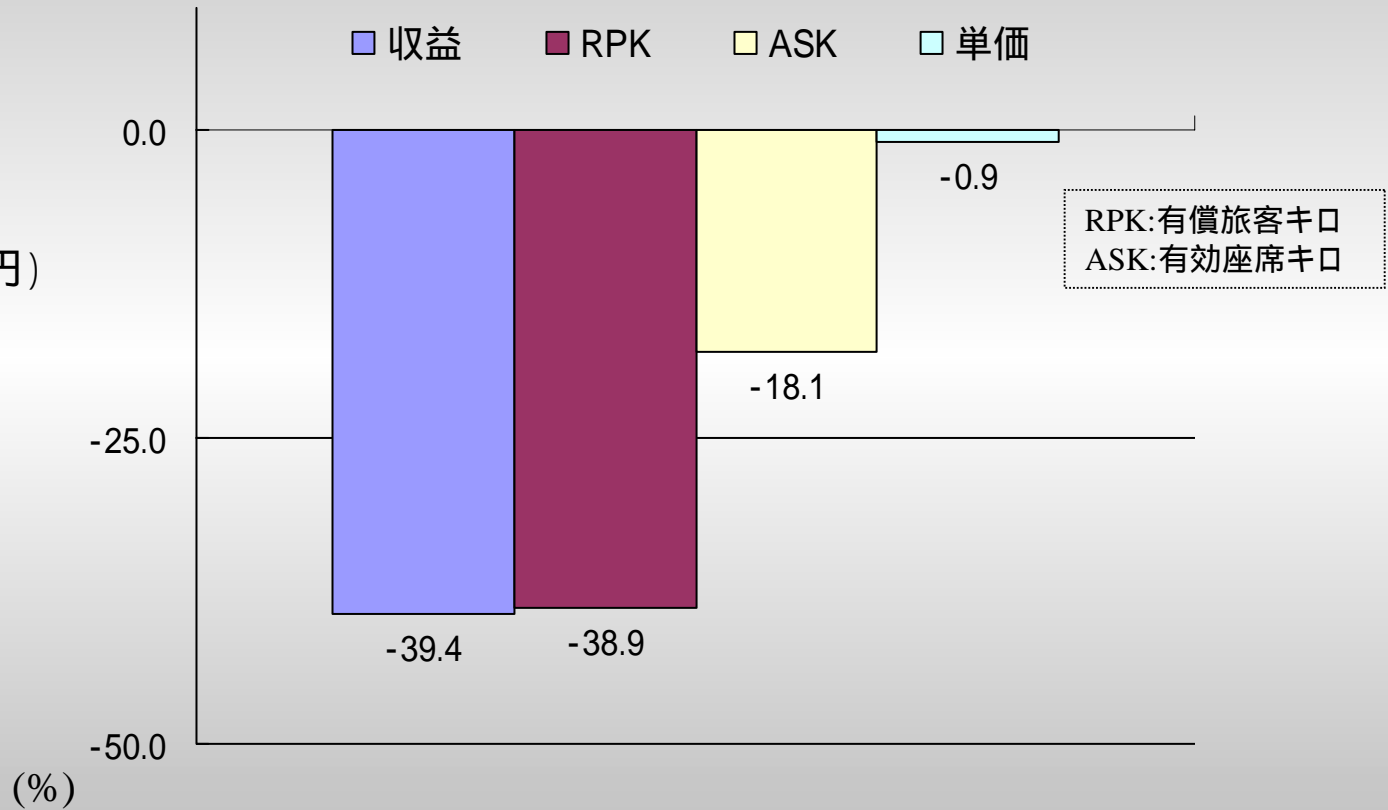
# 収入分析－国際旅客

(対前年比)

## ・国際旅客収入

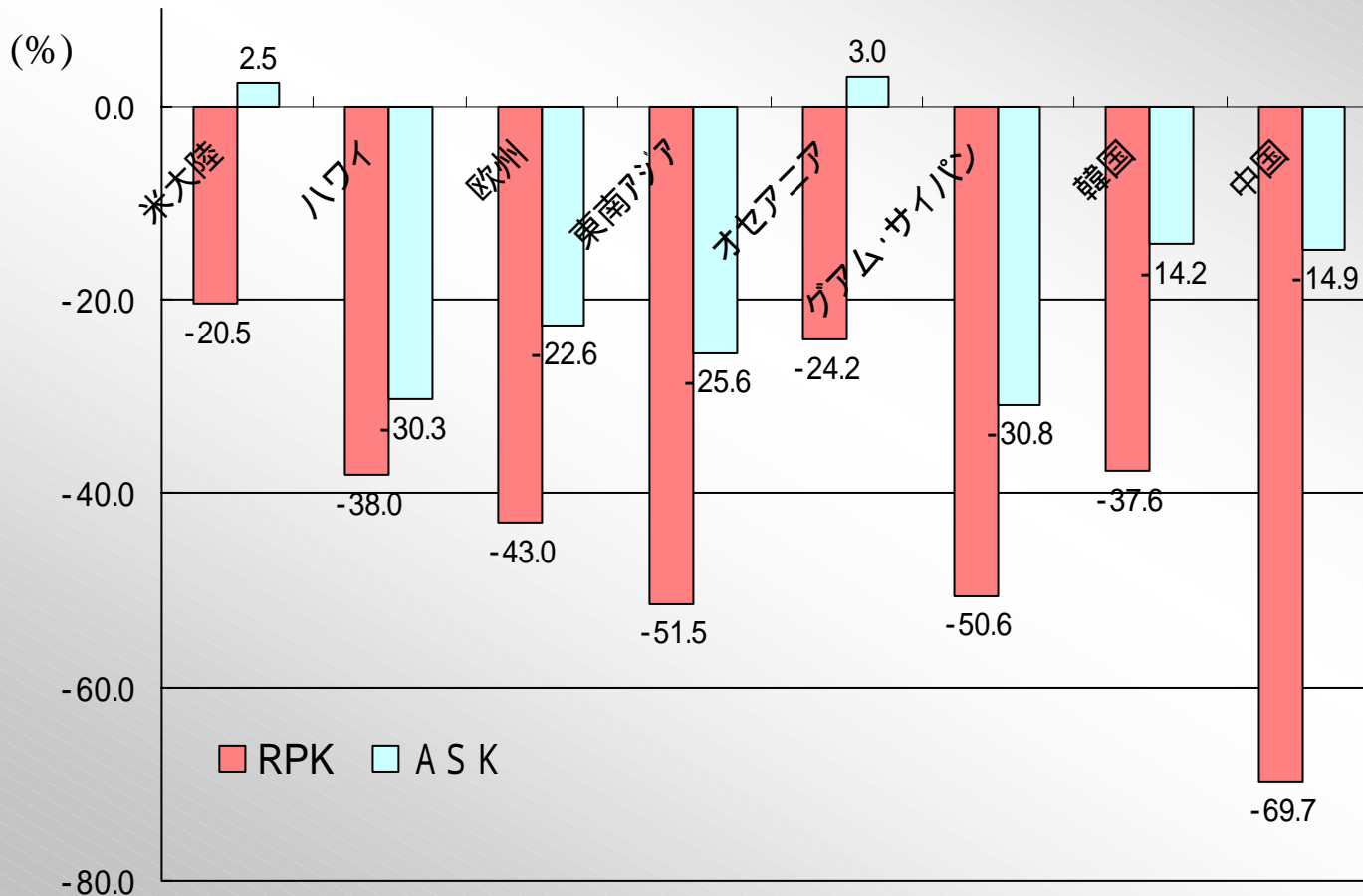
938億円

(前年同期比 610 億円)



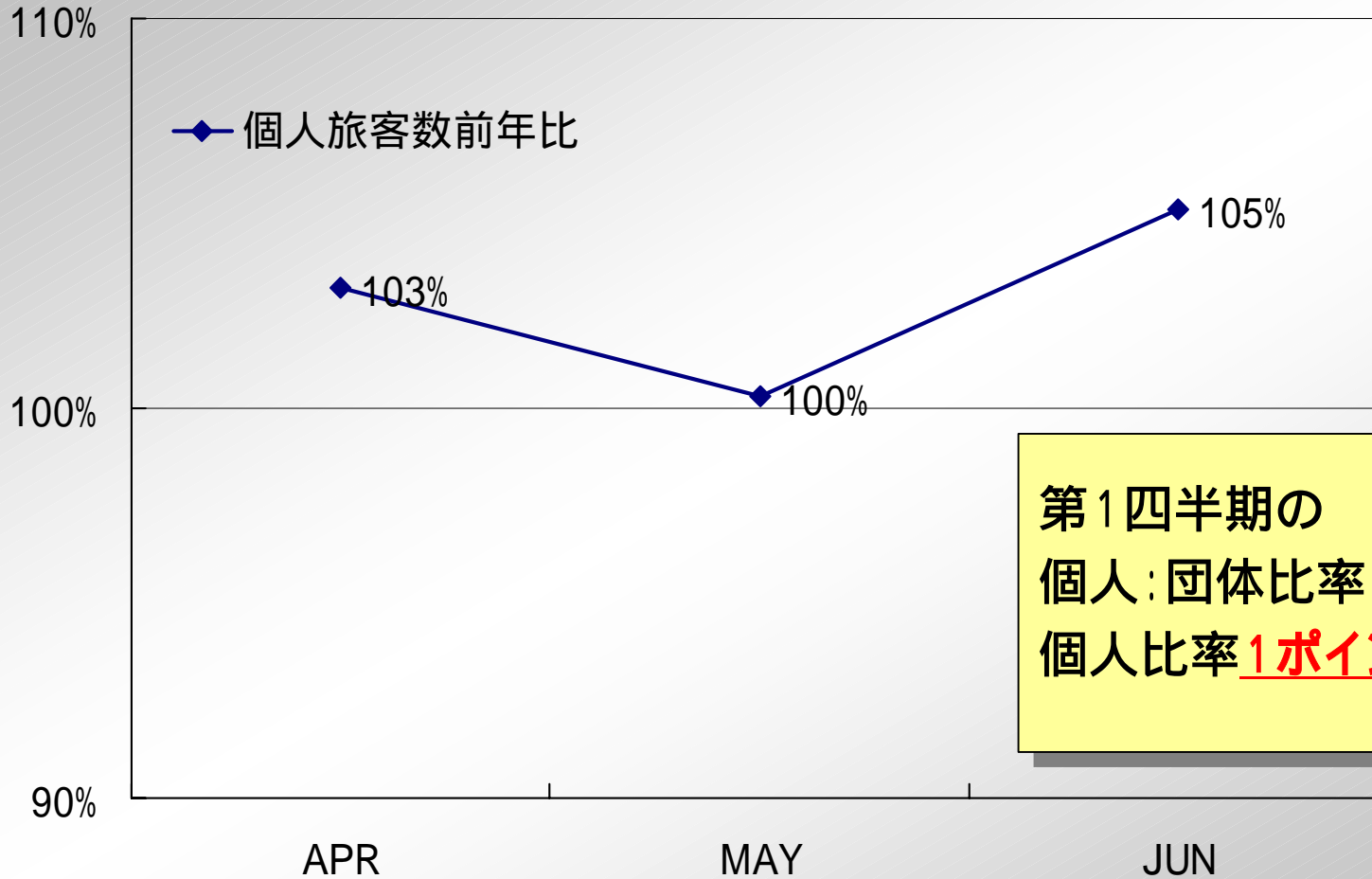


# 国際線方面別需要・供給前年比



L/F(利用率)  
'03/1Q 53.2%  
'02/1Q 69.0%

# 国内旅客 - 個人旅客比率の上昇



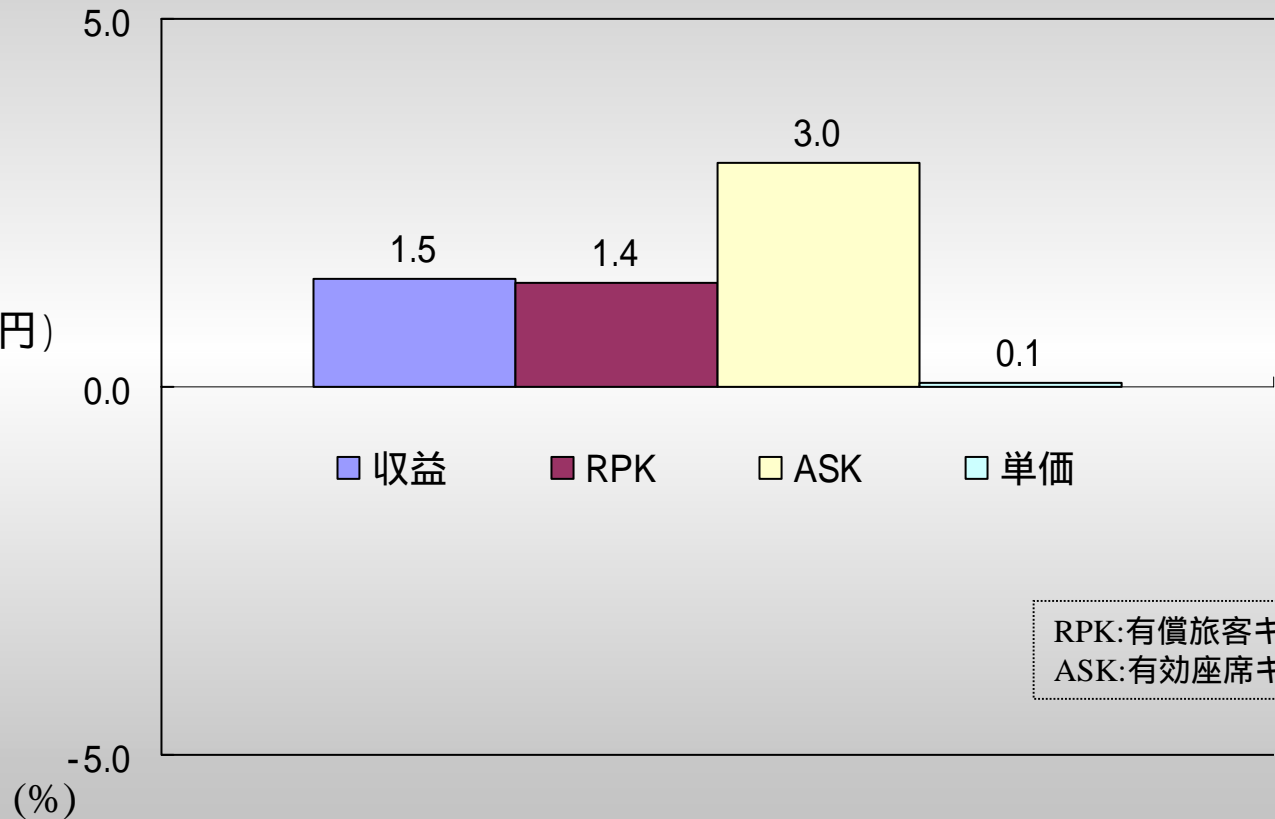
第1四半期の  
個人:団体比率  
個人比率 **1ポイント上昇**

# 収入分析－国内旅客



(対前年比)

・国内旅客収入  
1,457億円  
(前年同期比 +21億円)

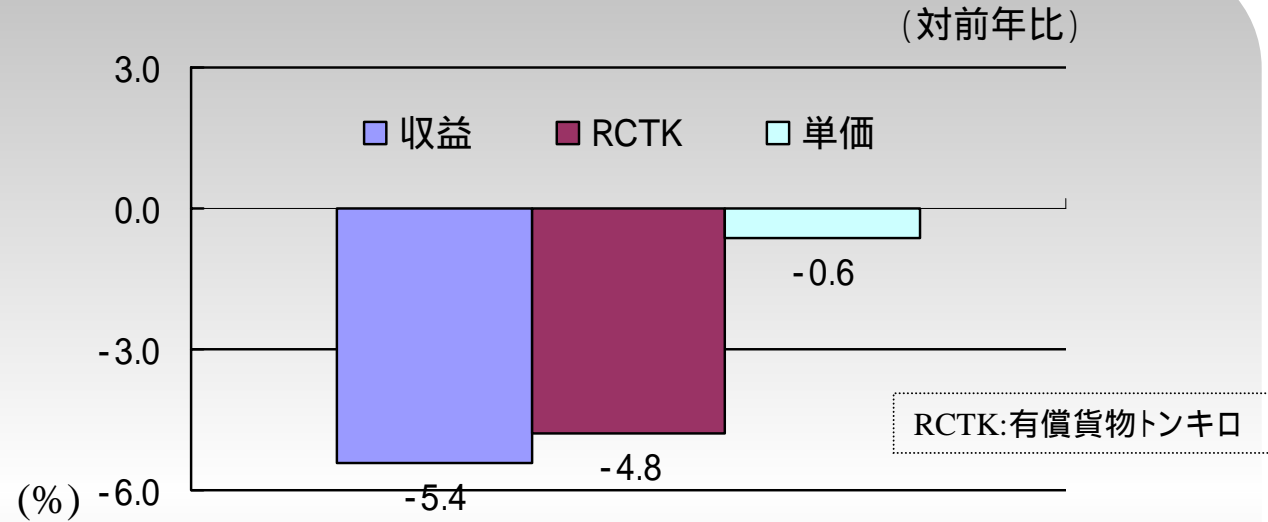


# 収入分析－国際貨物

## ・国際貨物収入

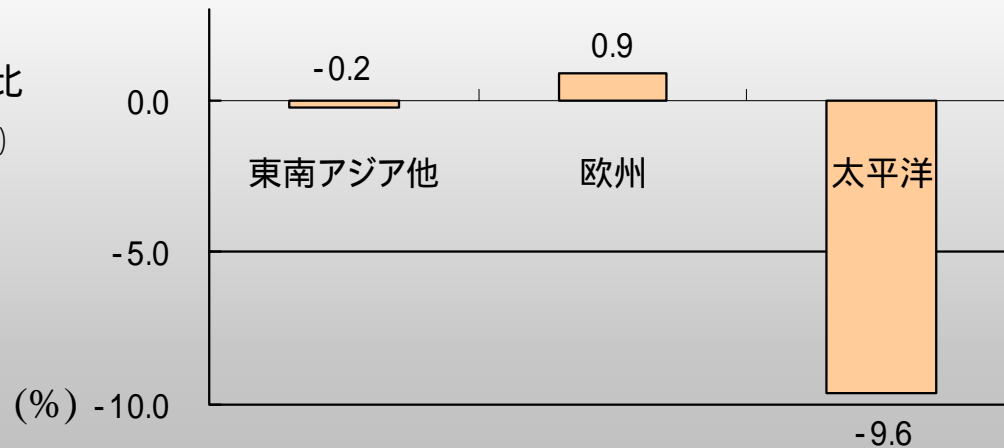
356億円

(前年同期比 20 億円)



## \* 国際貨物方面別搭載前期年比

(発着トンバース)



# 営業費用の増減 (航空運送事業セグメント)

(単位:億円)

	FY02/1Q*2	FY03/1Q	増減	(前年比)
燃油費	590	593	3	( 1% )
運航施設利用費	321	313	8	( 2% )
整備費	290	294	4	( 1% )
貨客サービス費	145	97	48	( 33% )
販売手数料	312	236	76	( 24% )
航空機材減価償却費	180	190	10	( 6% )
航空機材賃借料	256	231	25	( 10% )
人件費	812	829	17	( 2% )
その他・連結調整	1,132	1,085	47	( 4% )
合計	4,038	3,868	170	( 4% )

\*2:試算値

# 燃油費と為替 (航空運送事業セグメント)

## 燃油費

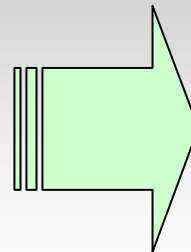
→市況(シンガポールケロシン)  
 FY03/1Q平均 \$30.5/bbl  
 (FY02/1Q平均 \$27.0/bbl)

→FY03ヘッジ比率  
 50%弱

## 為替

### 主要通貨の為替レート

	FY02/1Q	FY03/1Q
USD	129.3	119.0
EUR	116.0	131.3
HKD	16.6	15.2



### 影響額

営業収益	27 億円
営業費用	67
<b>営業利益</b>	<b>+40</b>

(注) JAL社内月次レート(4-6月)平均値

# その他セグメント別営業収益・営業利益



(単位:億円)

	FY02(参考)	FY03/1Q*3
上段 営業収益		
下段 営業利益		
航空関連	4,682	1,086
	86	13
旅行企画販売	4,357	771
	2	20
ホテル・リゾート	398	88
	2	6

\*3:連結調整前数値

---

# ・ トピックス



# J PRODUCTSグレードアップ



WOWネットワーク

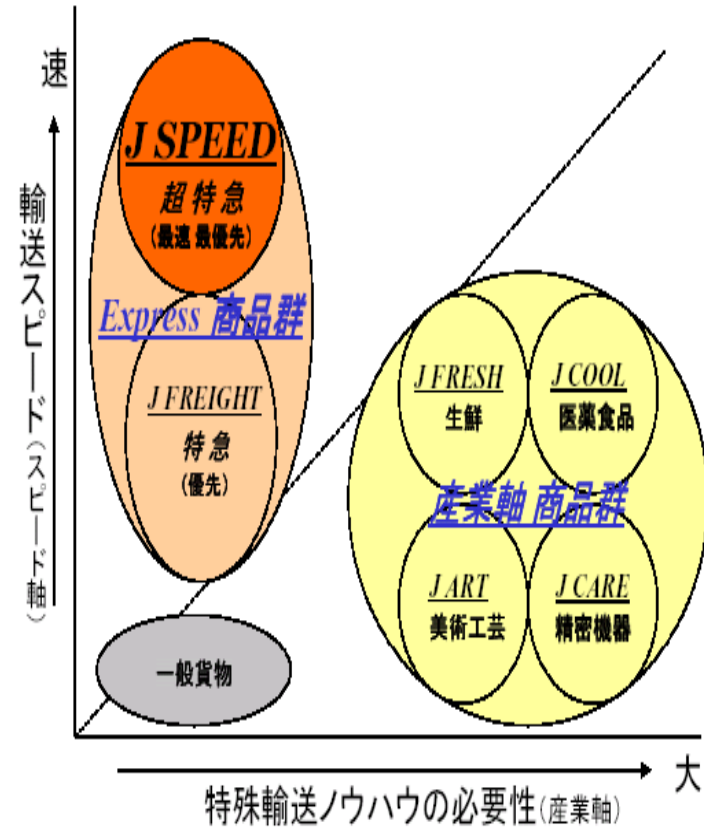
J SPEEDのネットワーク  
523都市へ拡大

日本初!

タイム・デフィニット・サービス  
キャパシティ・ギャランティ・サービス

J SPEED重量制限撤廃

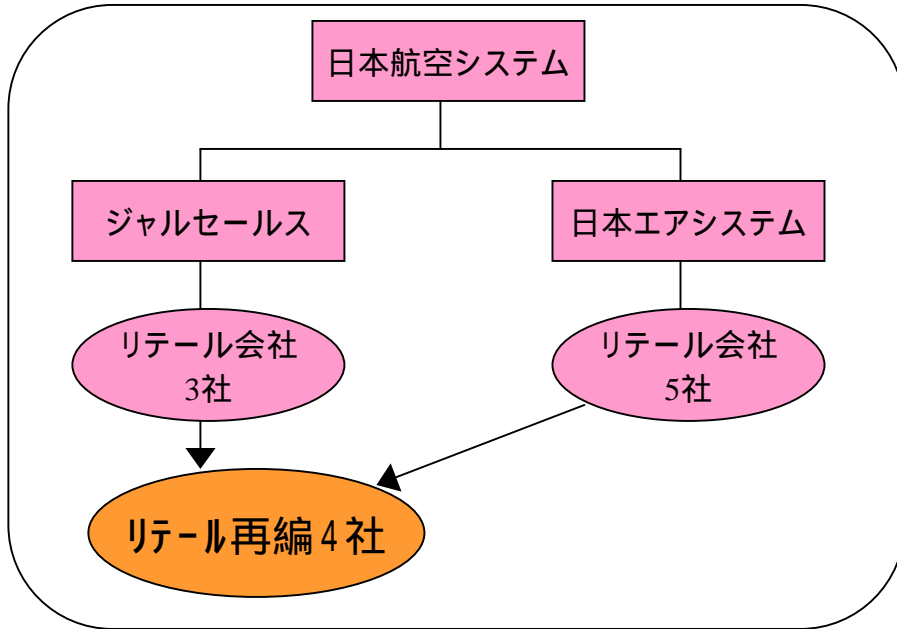
J PRODUCTS 商品構成



# 統合の進捗状況



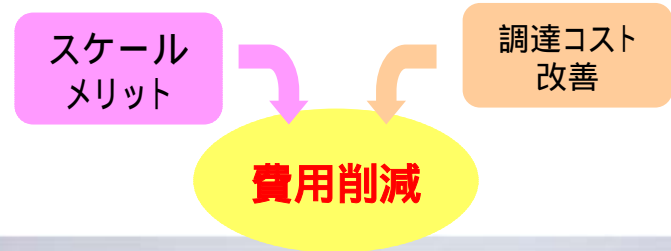
## リテール会社再編



## 東京地区オフィス再編

## 新制服への変更

(2004年4月より)



お問い合わせ先 Contact Address

株式会社日本航空システム IRデスク

Japan Airlines System Corporation IR Desk

TEL: (03)5769-6097

FAX: (03)5769-6492

Office Hour: 平日9:30-12:00, 13:00-17:00

〒108-6024 東京都港区港南2-15-1 品川インターシティ A棟

Address: Shinagawa Intercity Tower-A, 2-15-1 Konan, Minato-ku, Tokyo

108-6024

URL: <http://www.jal.jp>

- 本資料はあくまで御参考資料であり、正確な決算数値等は第1四半期業績の概況等を御参照下さい。また、当資料に記載されております計画や見通し、戦略など歴史的事実でないものは将来の業績に関する見通しであり、これらは現時点で入手できる情報から得られた判断に基づいております。実際の業績は様々な重要要素により、これらの見通しとは異なる結果をもたらしうることをご承知おきください。また、本資料は2003年8月4日開催決算説明会補足説明資料であり、著作権やその他本書類にかかる一切の権利は株式会社日本航空システムに属します。

Please refer to the Financial Information (“Gyoseki no Gaikyo” etc.) for the precise figures on the account settlement.

Any statements in this document, other than those of historical facts, are forward-looking statements about future performance, which are based on management’s assumptions and beliefs in light of information currently available, and involve risks and uncertainties. Actual results may differ materially from these forecasts.

This document is published as supplemental materials for the Briefing on JAL Group’s Financial Statements for FY2003/1Q. The copyright of this document belongs Japan Airlines System Corporation.

本日の会社説明の様子は弊社ホームページにて動画配信を予定しております。

URL: <http://www.jal.jp/>